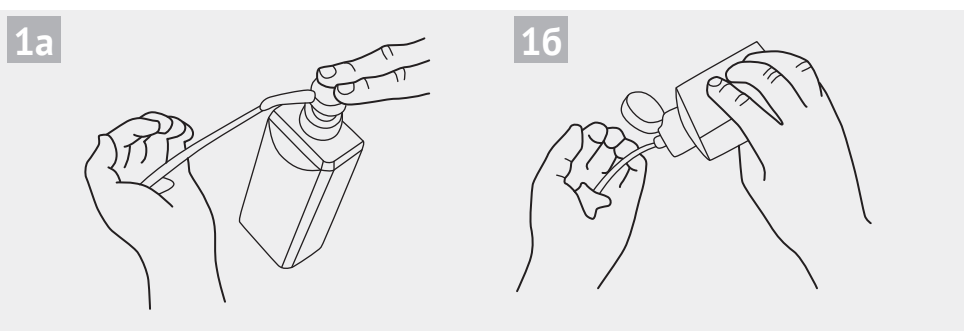


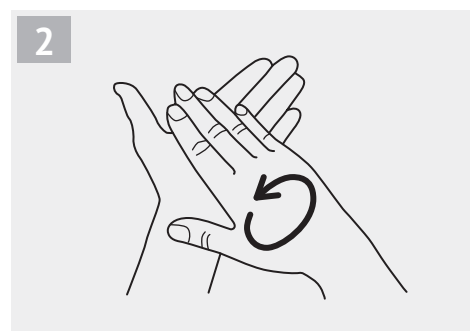
Как правильно использовать антисептик

COVID-19

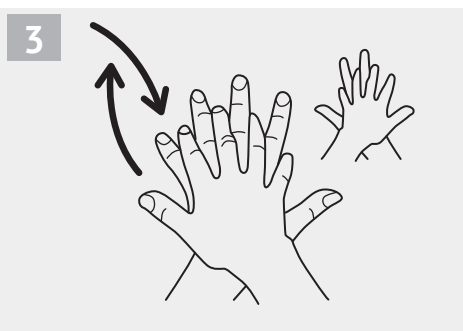
 Длительность процедуры: **40–60 секунд**




Добавьте антисептик на ладонь. Достаточное количество, чтобы покрыть всю поверхность рук.



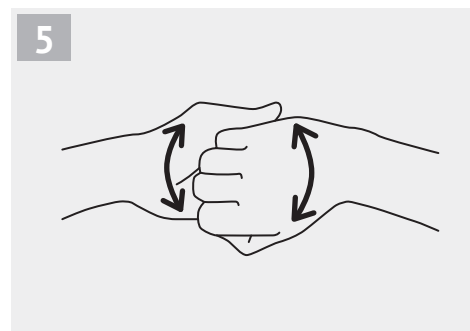
Потрите ладонь об ладонь.




Правая ладонь на левую тыльную сторону, пальцы перекрещены. Поменяйте руки.



Ладонь к ладони, пальцы скрещены.



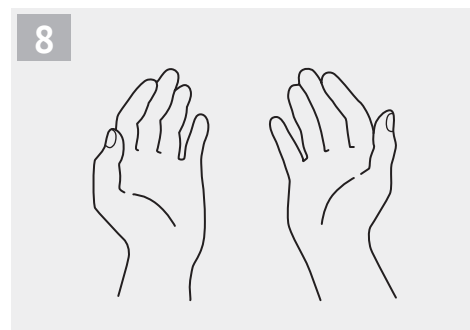
Пальцы в замок. Тыльная сторона пальцев прилегает к ладоням.



Захватите левый большой палец правой рукой, делайте вращательные движения. Поменяйте руки.



Круговые движения, вперед и назад, сжатыми пальцами правой руки по левой ладони. Поменяйте руки.



Как только санитайзер высохнет — ваши руки чистые.